




Numero richiesta	Testo richiesta	Testo Risposta
6	<p>1) la nostra proposta in elaborazione sta ipotizzando l'utilizzazione di dati di COSMO-SkyMed per attività di sperimentazione. La disponibilità di tali dati è a costo zero o dobbiamo prevedere un costo associato. In tal caso è possibile avere un dato approssimato sui costi, ipotizzando il progetto della durata di due anni?</p> <p>2) Stesso quesito per EUTELSAT o IRIDIUM (questi costi sono noti) Possono essere inseriti nella proposta?</p>	<p>1) L'uso dei dati COSMO-SkyMed nell'ambito di un progetto ASI è gratuito, previa iscrizione al portale e richiesta di attivazione di una scheda di progetto. Di seguito le istruzioni per accedere al Portale.</p> <p>Inserire una richiesta di progetto e richiedere dati COSMO:</p> <ol style="list-style-type: none"> 1. Registrarsi come utente STANDARD al link https://registration.cosmo-skymed.it/UMUsers/UserRegistration.html; <p>A seguito della autorizzazione di ASI, saranno inviate le credenziali.</p> <ol style="list-style-type: none"> 2. Cambiare Password (si consiglia di usare come browser Explorer o Edge che danno la possibilità di verificare la password); 3. Accedere, con le credenziali ricevute, al portale https://www.asi.it/scienze-della-terra/cosmo-skymed/. Alla stessa pagina sarà disponibile anche la guida; 4. Creare la scheda progetto: <ol style="list-style-type: none"> a. Cliccare sull'omino in alto a destra e cliccare su User Profile:  b. In seguito Cliccare su Project Cards  <p>e poi nella barra cliccare sul "+" per inserire la Project Card</p> 

		<p>E' necessario inserire tutte le informazioni richieste. Tutti i dettagli sono disponibili nella guida al link https://www.asi.it/scienze-della-terra/cosmo-skymed/. Le schede progetto devono essere autorizzate da ASI.</p> <p>2) Si, possono essere inclusi in proposta.</p>
7	<p>Buongiorno, facendo seguito a quesiti precedenti, si chiede la procedura per utilizzazione dei dati di PRISMA specificatamente per alcune aree geografiche preselezionate.</p>	<p>Per l'uso dei dati Prisma è possibile consultare il sito web https://prisma.asi.it/. Per la registrazione al portale si può consultare il seguente sito: https://prismauserregistration.asi.it/</p>
8	<p>Essendo una microimpresa, possiamo applicare il costo orario di € 33 senza necessità di compilare i files excel del COMAP? Ciò è applicabile anche a microimprese in subappalto?</p>	<p>Si. Come previsto dal bando al par.10, è possibile applicare i costi orari medi standard, senza compilare il form COMAP.</p>
9	<p>con riferimento al BANDO DI SELEZIONE Procedura negoziata ai sensi di quanto previsto dagli artt. 158 e 4 del D. Lgs. 50/2016 (Codice dei Contratti) e dall'art. 55 del vigente Regolamento di Contabilità e Finanza dell'ASI per l'affidamento delle attività di ricerca e sviluppo relative a "Progetti dimostrativi per servizi ed applicazioni integrate" , art 1 OGGETTO, DURATA, AMMONTARE DELL'AFFIDAMENTO, OPZIONI E SUBAPPALTO : " N.B.: potrà essere autorizzato il subappalto nei confronti di un soggetto che ha presentato offerta nella presente procedura." si richiede gentile conferma che un soggetto quale un'impresa possa partecipare con due differenti proposte, in una con il ruolo di Coordinatore o Partner e nell'altra proponendosi con contratto di subappalto.</p>	<p>Si faccia riferimento alla risposta del quesito n.1, pubblicato in data 24/11/2022.</p>